

第 19 回国立病院看護研究学会学術集会 Zoom ウェビナーマニュアル【演者・座長用】

第 19 回国立病院看護研究学会学術集会は Zoom ウェビナーを使用して配信いたします。演者・座長の方々は本マニュアルをご確認のうえ、ご参加ください。

■Zoom ウェビナーについて

Zoom ミーティングとは異なるサービスです。

演者・座長（パネリスト）は音声・ビデオのオンオフ、画面共有を自分で行うことができます。一方、一般の参加者（視聴者）は視聴のみ可能で、マイクやカメラ、画面共有機能は原則として使用不可となります。

■視聴環境

【Zoom アプリについて】

Zoom ウェビナーはブラウザでも視聴可能ですが、公式ホームページからアプリケーションを事前にインストールすることを推奨します。インストールは無料で行うことが可能です。

インストール後、ご利用前には、必ずアップデートをお願いします。

最新版でないと使用できない機能があります。

◇公式ホームページ <https://zoom.us/>

【推奨環境】

○Zoom アプリ

Windows / Mac / スマートフォン / タブレット(iPhone Android)対応。

MacOS X / MacOS 10.9 以降

Windows10 / Windows 8 / Windows 8.1

○Web ブラウザから Zoom を使用する場合

Microsoft Edge 80 以降 / Google Chrome 53.0.2785 以降 / Safari 10.0.602.1.50 以降 / Firefox 76 以降
最新バージョンを推奨いたします。

注：モバイルウェブブラウザはサポートされておりません。

■ネットワークについて

有線 LAN を推奨します。高速 Wi-Fi でも視聴可能ですが、通信が安定しない場合があります。利用するネットワークにおいて、Web プロキシがあったり、ストリーミングサービスの利用が制限されていたりすると、接続できないことがあります。

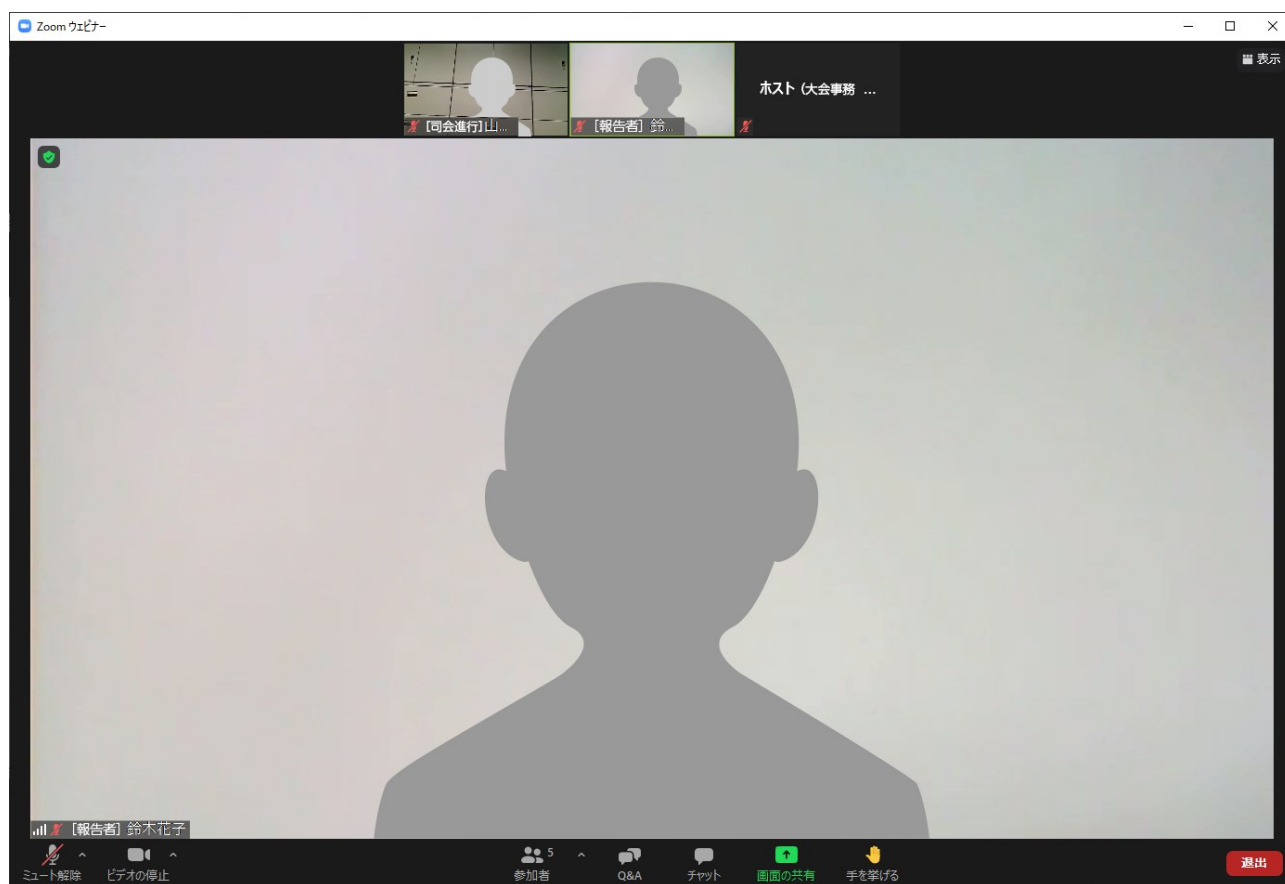
事前に Zoom テスト用サイトにアクセスして、問題がないか確認してください。

◇Zoom テスト用サイト <https://zoom.us/test>

■学術集会当日の参加方法について

事前に事務局より、Zoom の「パネリスト招待 URL」をメールでお送りします。学術集会当日の担当する時間帯の前に、パネリスト招待 URL にアクセスしてください。

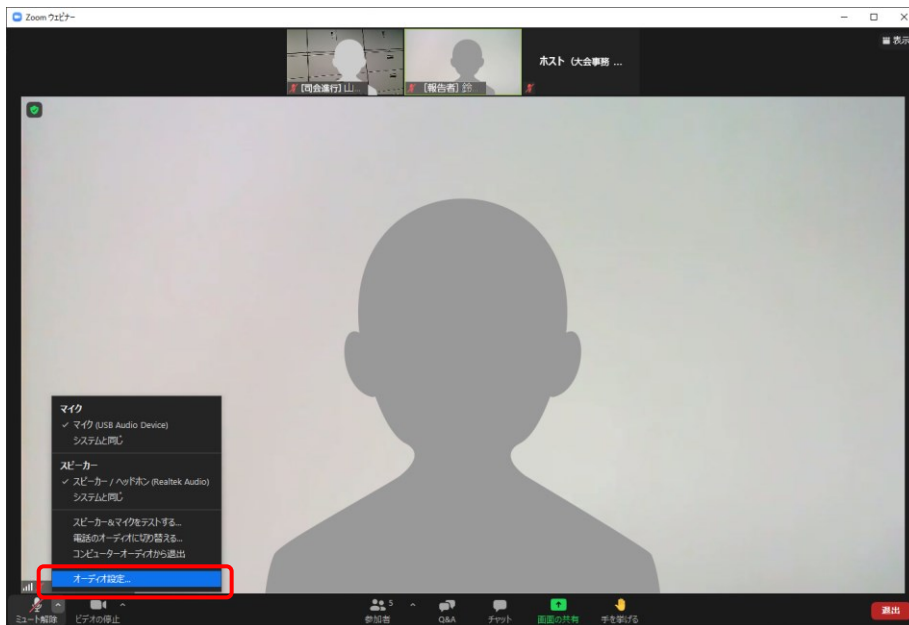
URL にアクセスすると、「パネリスト」として接続されます。



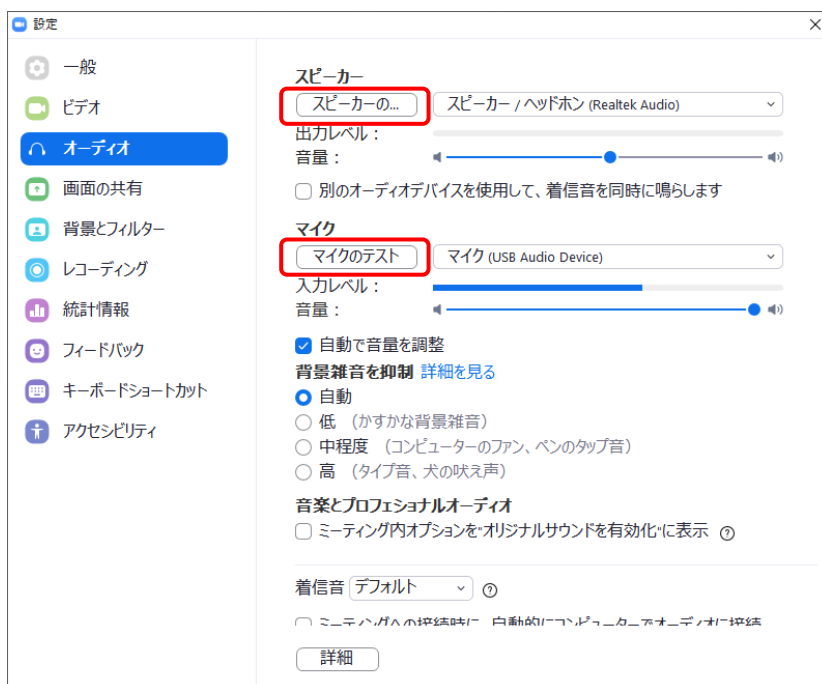
画面に表示されるのは、パネリスト、共同ホスト（事務局）及びホスト（業務委託先）です。参加者（視聴者）は画面上には表示されません。

■音声の確認について

開始前にマイク及びスピーカーの確認をお願いします。



「オーディオ設定」をクリック



「スピーカーのテスト」をクリック
テスト音声が流れます。
音声の流れたら確認終了です。

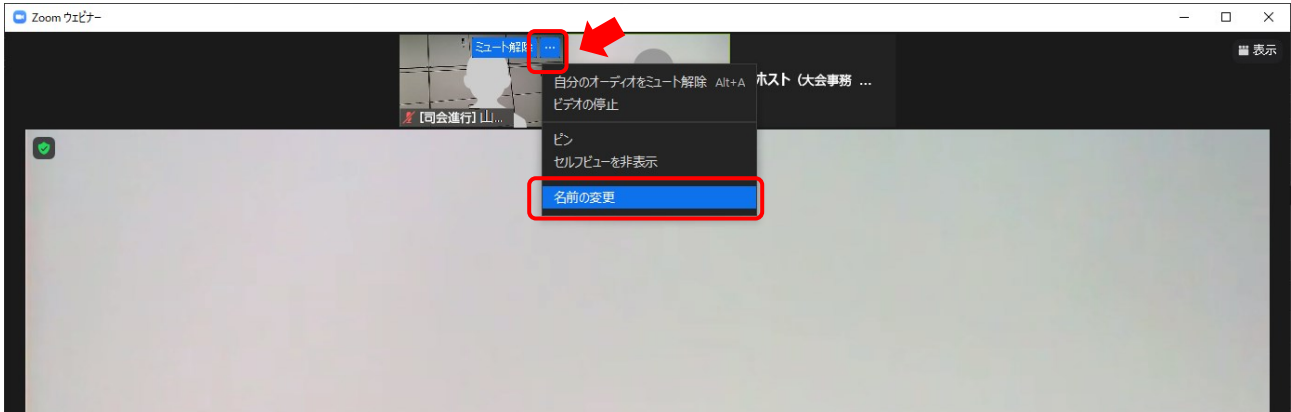
「マイクのテスト」をクリック
声を出して入力レベルのインジケータが動くか確認してください。

■Zoom ウェビナー画面に表示する名前の変更について

【Zoom ウェビナー参加中に変更する方法】

Zoom 上に表示される名前を変更する場合は、以下のような操作をお願いします。

ご自身の画面の右上にカーソルを合わせて[...]をクリックすると[名前の変更]が表示されますので、クリックして名前を変更してください（所属、名前の入力をお願いします）。

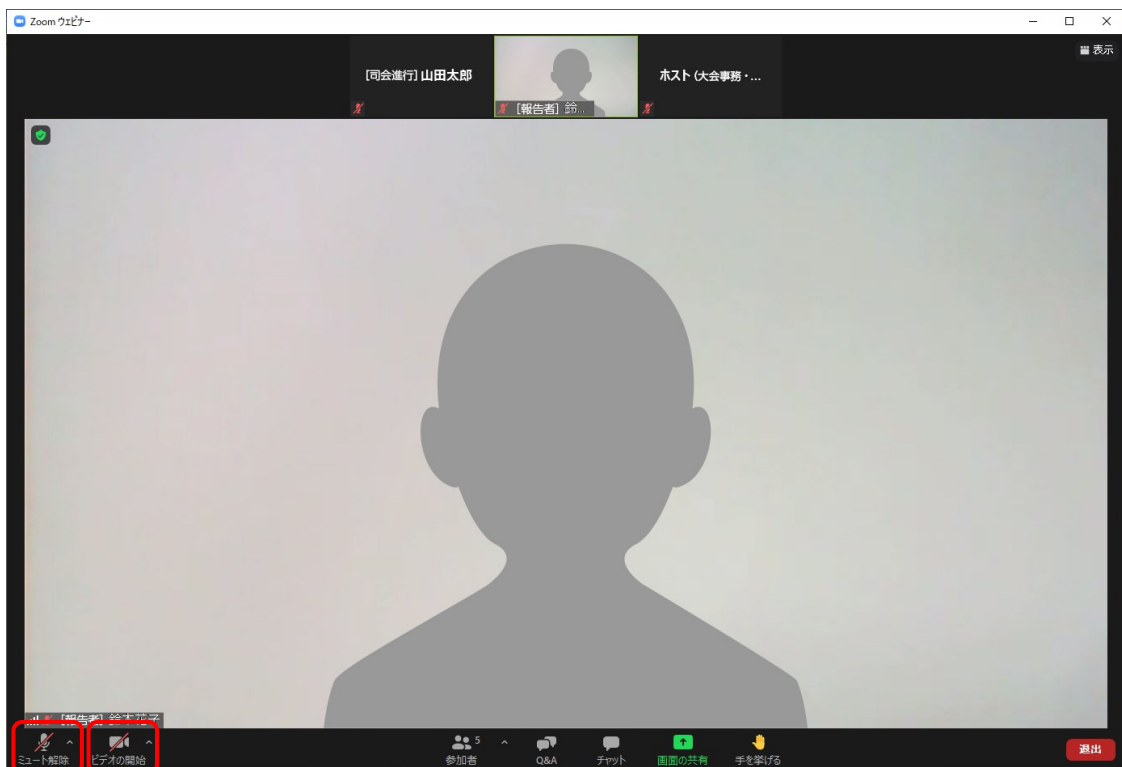


■講演・発表時のカメラ・マイクについて

ご自身の講演・発表まではマイクをミュート、カメラをオフにしてください。

講演・発表の際にはマイクのミュートを解除し、カメラをオンにしてください。

※講演・発表の終了後は、再びマイクをミュートに切り替え、カメラをオフにしてください。

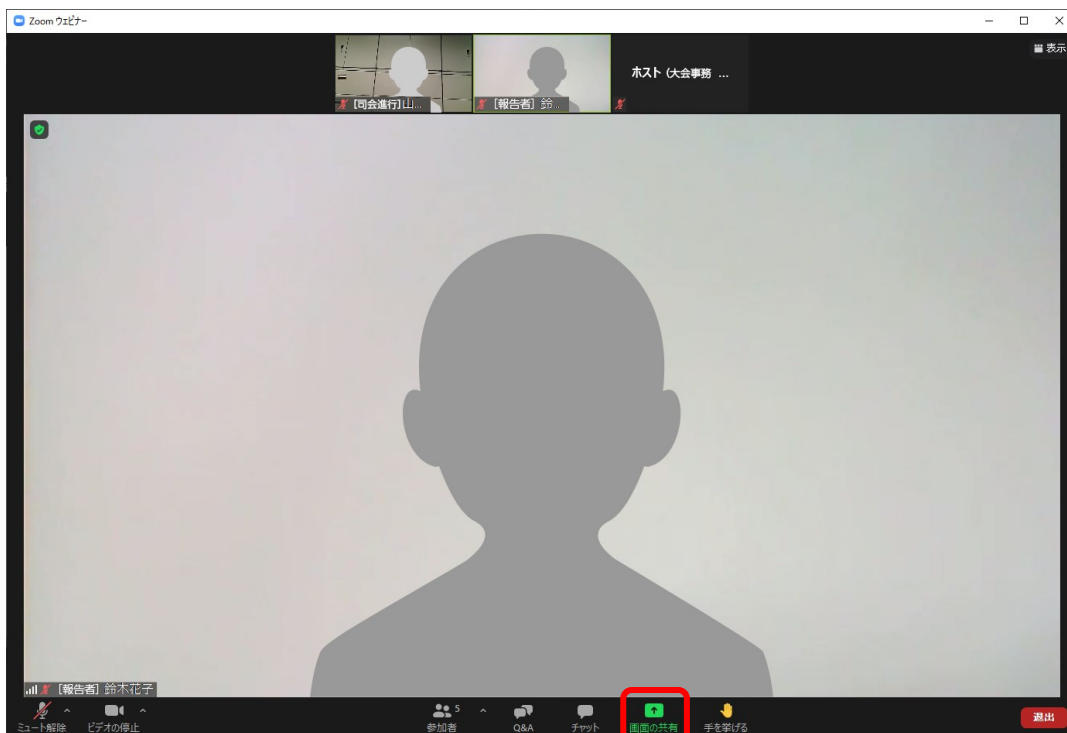


こちらをクリックして
マイクのミュートを解除
カメラをオン

スライドを共有して講演・発表される方

画面の共有をクリックした後、自分の PC 画面上の講演・発表のスライドを選択し、共有ボタンをクリックしてください。

※通信トラブルを避けるため、動画は使用しないようにお願いします。



こちらをクリックして
共有画面選択



データに音声がある場合は、
こちらをチェック

講演・発表のファイルを選択し
「共有」をクリック

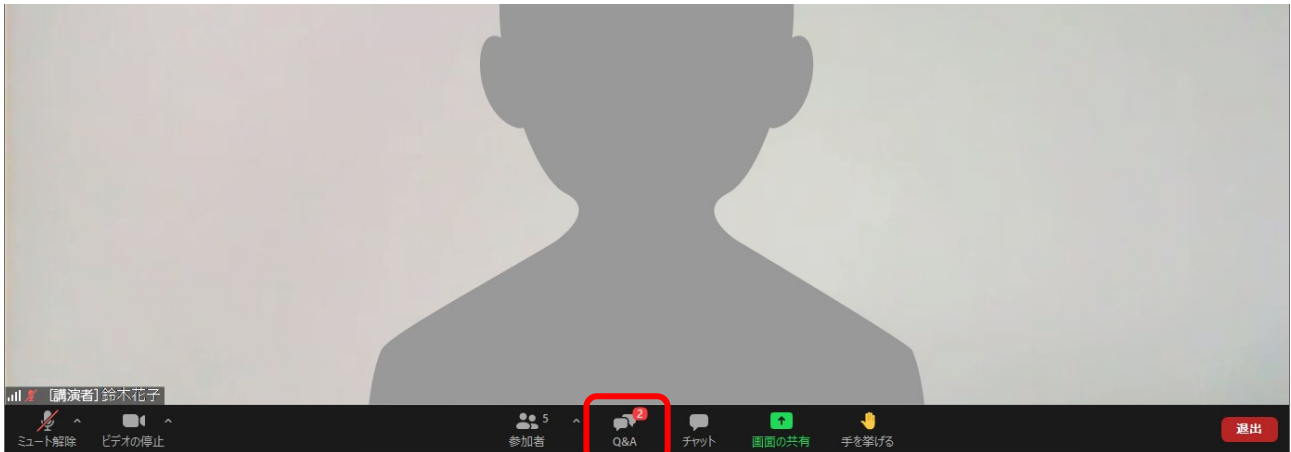
※動画は使用しないように
お願いします

■質疑応答について

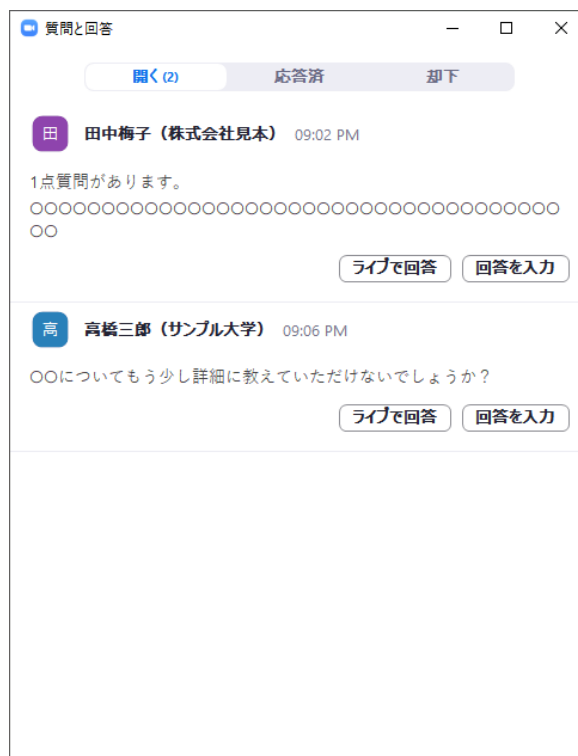
参加者（視聴者）から演者への質問には、Zoom の[Q&A]機能を使用します。

【Q&A 機能について】

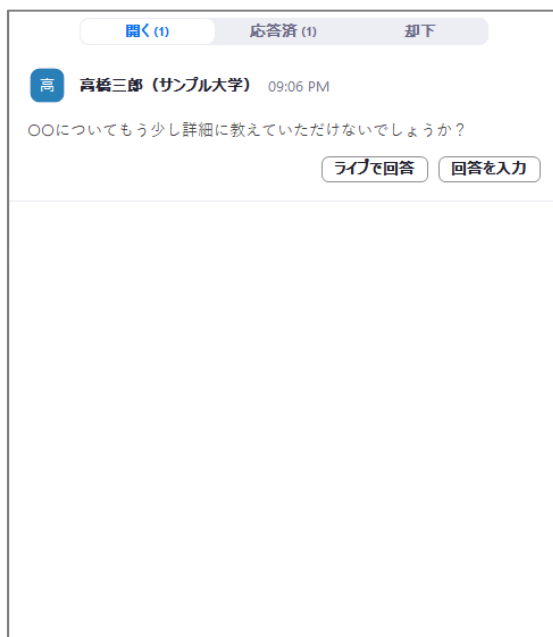
Q&A 機能で質問が届くと、[Q&A]ボタンに数字が表示されます。座長は[Q&A]ボタンをクリックして[質問と回答]ウィンドウを開いてください。



[質問と回答]ウィンドウに質問が表示されます。座長は参加者（視聴者）全員にわかるように、質問者の氏名と質問内容を読み上げるか、または要約して、演者に回答を求めます。



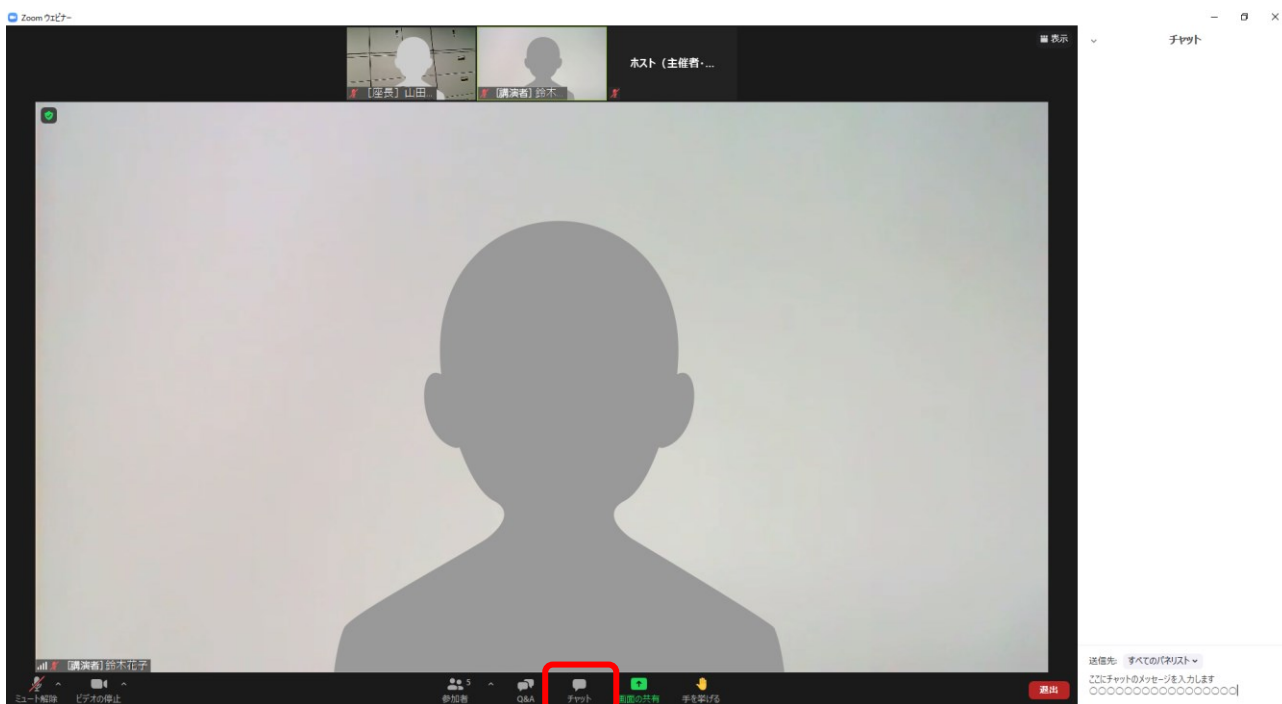
回答済みの質問についてはホスト（業務委託先）が回答完了処理を行い、完了（終了）ボタンを押します。処理が終わると、質問は「応答済」のフォルダに移り、「開く」の画面には未回答の質問が残ります。



■チャット機能について

学術集会の進行中、業務上の連絡をする必要がある際に、パネリスト、共同ホスト（事務局）及びホスト（業務委託先）が使用します。一般の参加者（視聴者）は使用できません。

メニューバーの[チャット]を押すか、参加者一覧の名前の右の[詳細]を押すことによってもチャットを行うことができます。パネリスト、共同ホスト及びホストの全員にも特定の人にも連絡できます。



■パネリストの退出について

担当する講演・発表の終了後、一般の参加者（視聴者）となって他の講演・発表を視聴する場合は、いったん[退出]ボタンを押して退出をお願いします。

退出後、学術集会ホームページ（<https://www.kunikan19.jp/>）からオンライン開催サイトへアクセスして、ライブ配信会場のボタンから、視聴画面へ入り直してください。

以 上